


# КОМИКС



Презентацию разработал:  
Киндерова Е. Г.

**КОМИКС** (от АНГЛ. *COMIC* «СМЕШНОЙ») —  
РИСОВАННАЯ ИСТОРИЯ, РАССКАЗ В КАРТИНКАХ.

Комикс сочетает в себе черты таких видов искусства, как литература и изобразительное искусство.

Стрип – небольшой комикс занимающий не больше одной страницы

Панель – отдельная картинка (внутри панели находится рисунок и текст)

Канавка – пространство между панелями

Пузырь – объект, в котором содержатся реплики или мысли персонажа



# СОЗДАЁМ СВОЙ КОМИКС (ПО СЮЖЕТАМ СВОЕЙ ВЫДУМАННОЙ ИСТОРИИ)


Примеры историй:

- Я И МОЙ ДРУГ
- ВЕСЕЛО ПРОВЕЛИ ВРЕМЯ
- ЗАБАВНАЯ ИСТОРИЯ
- ПРИКЛЮЧЕНИЯ
- ИСТОРИИ С ЖИВОТНЫМИ
- И ДРУГОЕ...


В роли главных героев могут выступать, как люди, так и животные. Мифические существа. Работа на полёт ваших фантазий...




# ГОТОВИМ ЛИСТ ФОРМАТА А3 НАМЕЧАЕМ ПАНЕЛИ



# НАМЕЧАЕМ ПАНЕЛИ (РАЗЛИНОВКА)




# НАМЕЧАЕМ ПРОСТЫМ КАРАНДАШОМ РИСУНОК В ПАНЕЛЯХ





ПО ЗАМЫСЛУ ХУДОЖНИКА  
ПРИСТУПАЕМ К ОФОРМЛЕНИЮ  
(В ДАННОМ СЛУЧАЕ ОБВОДИМ КОНТУР ФОРМ)



# ВЫВОДИМ «ПУЗЫРИ» (ДЛЯ РЕПЛИК И МЫСЛЕЙ ПЕРСОНАЖА)





# ЦВЕТОВОЕ РЕШЕНИЕ КОМИКСА ПО ЖЕЛАНИЮ ХУДОЖНИКА (ЯРКОЕ МНОГОЦВЕТНОЕ ИСПОЛНЕНИЕ, ОГРАНИЧЕННЫЕ ЦВЕТА И Т. Д.)



# НЕОБХОДИМЫЙ МАТЕРИАЛ

- БУМАГА, ЛИБО КАРТОН
- КРАСКИ: ГУАШЬ, АКВАРЕЛЬ
- ФЛОМАСТЕРЫ
- ГЕЛИЕВЫЕ РУЧКИ
- ПРОСТОЙ КАРАНДАШ

## МАТЕРИАЛ ПО ВЫБОРУ ХУДОЖНИКА

ССЫЛКИ: <https://ru.wikipedia.org/wiki/%D0%9A%D0%BE%D0%BC%D0%B8%D0%BA%D1%81>

<https://disima.ru/sozдание-komiksa/terminy-kotorye-dolzhen-znat-kazhdyj-komiksist/>

<https://solnet.ee/games/cartoon-05>

