

# ЗАКОНЫ КОМПОЗИЦИИ «БЕГУЩИЙ ЧЕЛОВЕК»

# ХОД РАБОТЫ:

- ❖ Рисунок человека
- ❖ Вырезаем фигуру из бумаги
- ❖ Прикладываем на формат и обводим
- ❖ Дорисовка одежды человеку
- ❖ Определение и дорисовка фона

1. Рисуем схему человеческой фигуры
2. На основе схемы создаем силуэт


1



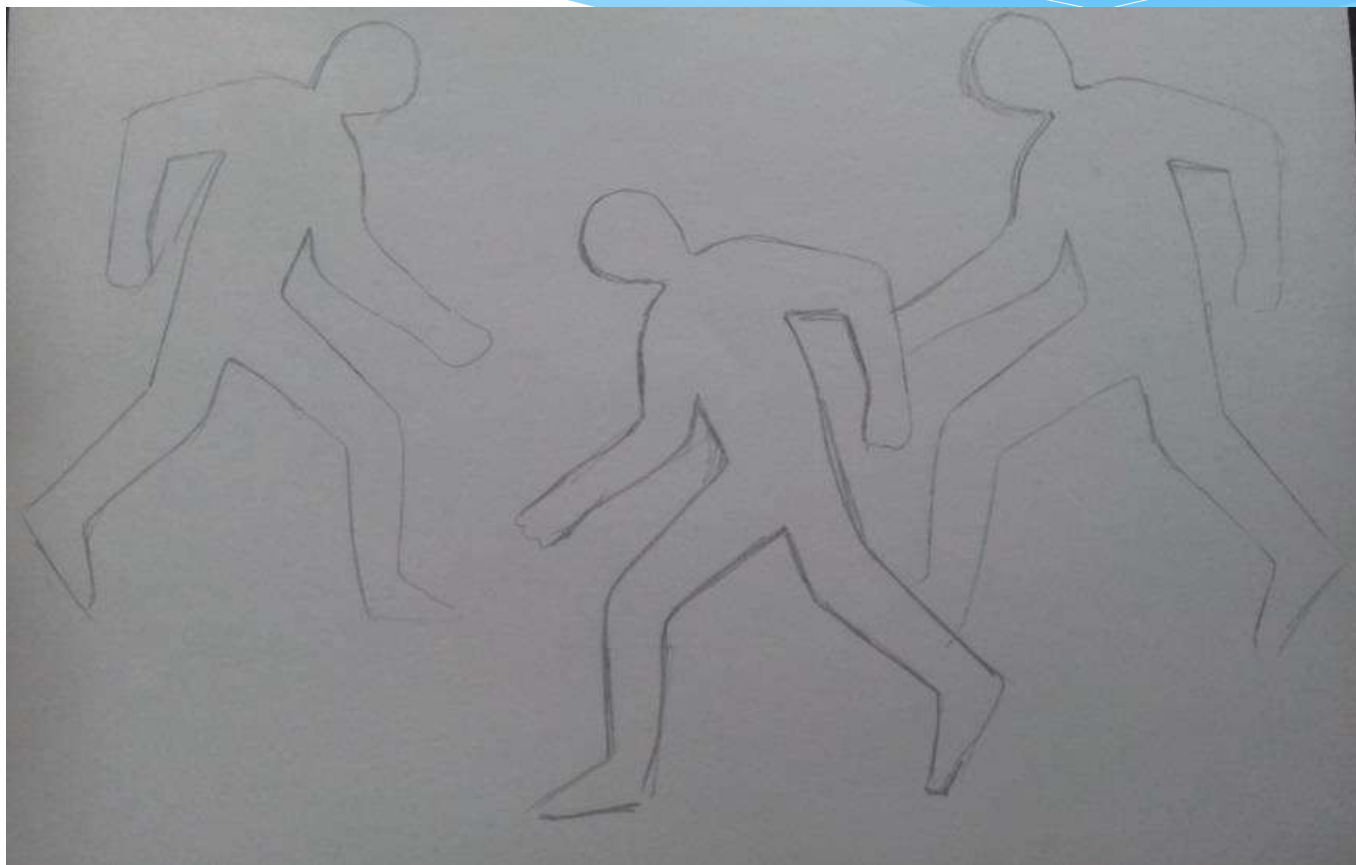
2




\* Вырезаем фигуру из бумаги



Полученный силуэт переносим на формат и обводим простым карандашом



# Примеры дорисовки одежды человека



# Выбрать время года для одежды



# 1. Дорисовка одежды человека

## 2. Определение и дорисовка фона

1



2





# Человек в различной окружающей среде

