

Стаканчик под карандаши (лепка жгутами)

Разработал: преподаватель МБУДО «ДХШ»
Сухомлинова Ольга Владиславовна
Программа ДООП (4 года), УП «Скульптура», 4 класс

Цель: передать пластику
объемных форм средствами лепки.

Задачи: Развитие, фантазии,
воображения, образного
мышления, показать связь формы
и декора.

Спиральная лепка из жгутов - один из древнейших способов лепки, он используется для создания крупных и сложных форм.





ШЛИКЕР

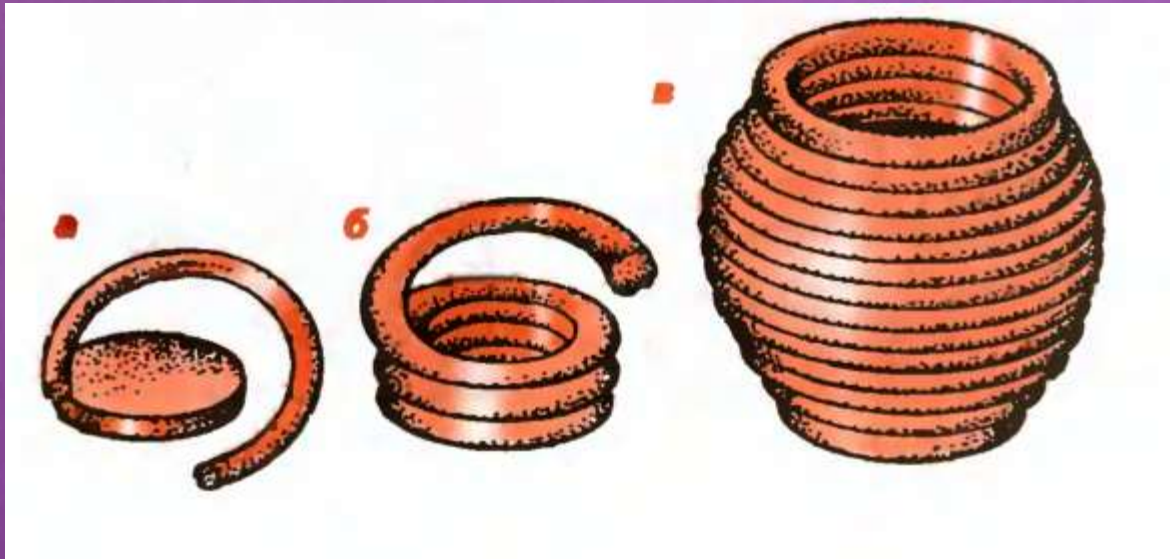
Шликером (schlicker нем.) называют жидкую глиняную массу, своеобразный глиняный клей для соединения деталей. Основа шликера — это глина, разведенная водой. Обычно ее разводят до консистенции сметаны или густых сливок.

Шликерная масса служит клеем для соединения глиняных деталей. Если две глиняные детали просто соединить, они отвалятся. Крепить их нужно определенным образом: детали должны быть одинаково подсушены, с ровными поверхностями. Чтобы улучшить сцепление, на соединяемых поверхностях сделайте насечки. Намазывайте шликер густо, не жалея его. Соединяя детали, крепко прижимайте их друг к другу.









-А теперь давайте коллективно оценим ваши работы.

1. Какая работа выполнена более аккуратно?
2. Какая работа выполнена правильно?

Давайте подведем итог:

1. Что нового вы узнали на уроке?
3. Какую тему сегодня изучали?

- По моему мнению, все ваши работы достойны похвалы. Каждая работа отличается индивидуальностью и по-своему красива.

Всем спасибо за урок!