

Департамент культуры и туризма администрации г. Южно-Сахалинска
Муниципальное бюджетное учреждение дополнительного образования
«Детская художественная школа»
города Южно-Сахалинска

Дополнительная предпрофессиональная общеобразовательная
программа в области изобразительного искусства
«Живопись»

Предметная область
ПО.01. ХУДОЖЕСТВЕННОЕ ТВОРЧЕСТВО

ПРОГРАММА
по учебному предмету
ПО.01.УП.02. ПО.01.УП.05.
ЖИВОПИСЬ

г. Южно-Сахалинск
2022 г.

РАССМОТРЕНО:

Педагогическим советом
МБУДО «ДХШ»
Протокол № 1
от «29» августа 2022 г.

УТВЕРЖДАЮ:

Директор МБУДО «ДХШ»
Кондаурова М.М.
Приказ №143
от «29» августа 2022 г.



Составители:

Крушанова Наталия Николаевна, преподаватель высшей квалификационной категории.

Колосова Олеся Вячеславовна, заведующая художественным отделением, преподаватель первой категории.

Рецензент – Заместитель директора по учебной части Тихомирова Ольга Владимировна.

Рецензент – Зав. Отделением «Дизайна» ГБОУ СПО Сахалинского колледжа Искусств, педагог высшей квалификационной категории член Союза Художников РФ - Дё Сон Ен

Рецензент – Член Сахалинского отделения Союза художников РФ, педагог высшей квалификационной категории отделения «Дизайна» ГБОУ СПО Сахалинского колледжа искусств Троегубова Н.В.

Год разработки учебной программы: 2019

Год внесения изменений: 2022

Структура программы учебного предмета

I. Пояснительная записка

- Характеристика учебного предмета, его место и роль в образовательном процессе;
- Срок реализации учебного предмета;
- Объем учебного времени, предусмотренный учебным планом образовательной организации на реализацию учебного предмета;
- Сведения о затратах учебного времени и графике промежуточной аттестации;
- Форма проведения учебных аудиторных занятий;
- Цель и задачи учебного предмета;
- Обоснование структуры программы учебного предмета;
- Методы обучения;
- Описание материально-технических условий реализации учебного предмета;

II. Содержание учебного предмета

- Учебно-тематический план;
- Годовые требования;

III. Требования к уровню подготовки учащихся

- Требования к уровню подготовки на различных этапах обучения;

IV. Формы и методы контроля, система оценок

- Аттестация: цели, виды, форма, содержание;
- Критерии оценки;
- Контрольные требования на разных этапах обучения;

V. Методическое обеспечение учебного процесса

- Методические рекомендации преподавателям;
- Комментарии к разделам и темам;
- Методические рекомендации по организации самостоятельной работы;

VI. Список литературы и средств обучения

- Список методической литературы;
- Список учебной литературы;
- Средства обучения.

I. ПОЯСНИТЕЛЬНАЯ ЗАПИСКА

Характеристика учебного предмета, его место и роль в образовательном процессе

Программа учебного предмета «Живопись» составлена с учетом федеральных государственных требований к дополнительной предпрофессиональной общеобразовательной программе в области изобразительного искусства «Живопись», на основе примерной программы А.Ю.Анохина (директор Орловской детской школы изобразительных искусств и народных ремесел, преподаватель, почетный работник общего образования Российской Федерации), С.М.Вепринцева (заместитель директора по учебно-воспитательной работе Орловской детской школы изобразительных искусств и народных ремесел, преподаватель, член товарищества Орловских художников), Э.И.Галактионова (преподаватель Орловской детской школы изобразительных искусств и народных ремесел, член Союза художников России, заслуженный работник культуры Российской Федерации), Г.Б.Залыгина (преподаватель Орловской детской школы изобразительных искусств и народных ремесел) Под редакцией главного редактора: И.Е. Домогацкой, (генеральный директор Института развития образования в сфере культуры и искусства, кандидат педагогических наук), 2012 г.

УП «Живопись» является предметом обязательной части предметной области «Художественное творчество» ДПОП «Живопись».

Содержание программы отвечает целям и задачам, указанным в федеральных государственных требованиях.

Программа строится на раскрытии нескольких ключевых тем. Содержание тем постепенно усложняется с каждым годом обучения.

Основу программы «Живопись» составляют цветовые отношения, строящиеся на цветовой гармонии, поэтому большая часть тем в данной программе отводится цветовым гармониям. Затем следуют темы «Фигура человека», «Гризайль», в старших классах - «Интерьер».

Программа «Живопись» тесно связана с программами по рисунку, станковой композиции, с пленэром. В каждой из этих программ присутствуют взаимопроницающие элементы: в заданиях по академическому рисунку и станковой композиции обязательны требования к силуэтному решению формы предметов «от пятна», а в программе «Живопись» ставятся задачи композиционного решения листа, правильного построения предметов, выявления объема цветом, грамотного владения тоном, передачи световоздушной среды.

Срок реализации учебного предмета

Согласно учебному плану изучение предмета «Живопись» начинается с первого класса и заканчивается в пятом (шестом) классе с аудиторной учебной нагрузкой 3 час в неделю. При 8-летнем сроке обучения изучение предмета начинается с четвертого класса и заканчивается в восьмом (девятом) классе с аудиторной учебной нагрузкой 3 час в неделю.

Самостоятельная работа учащихся составляет 1 часа в неделю на протяжении всего периода обучения и предполагает выполнение заданий по разделам, а также изучение специальной дополнительной литературы.

Цель и задачи учебного предмета

Цель учебного предмета:

Целью учебного предмета «Живопись» является художественно-эстетическое развитие личности учащегося на основе приобретенных им в процессе освоения программы учебного предмета художественно-исполнительских и теоретических знаний, умений и навыков, а также выявление одаренных детей в области изобразительного искусства и подготовка их к поступлению в образовательные учреждения, реализующие основные профессиональные образовательные программы в области изобразительного искусства.

Задачи учебного предмета:

–приобретение детьми знаний, умений и навыков по выполнению живописных работ, в том числе:

- знаний свойств живописных материалов, их возможностей и эстетических качеств;
- знаний разнообразных техник живописи;
- знаний художественных и эстетических свойств цвета, основных закономерностей создания цветового строя;
- умений видеть и передавать цветовые отношения в условиях пространственно-воздушной среды;
- умений изображать объекты предметного мира, пространство, фигуру человека;
- навыков в использовании основных техник и материалов;
- навыков последовательного ведения живописной работы;

–формирование у одаренных детей комплекса знаний, умений и навыков, позволяющих в дальнейшем осваивать профессиональные образовательные программы в области изобразительного искусства.

Форма проведения учебных занятий

Занятия по предмету «Живопись» и проведение консультаций рекомендуется осуществлять в форме мелкогрупповых и групповых занятий. Рекомендуемая продолжительность уроков – 45 минут.

Занятия подразделяются на аудиторные занятия и самостоятельную работу.

Обоснование структуры программы

Обоснованием структуры программы являются ФГТ, отражающие все аспекты работы преподавателя с учеником.

Программа содержит следующие разделы:

- сведения о затратах учебного времени, предусмотренного на освоение учебного предмета;
- распределение учебного материала по годам обучения;
- описание дидактических единиц учебного предмета;
- требования к уровню подготовки обучающихся;
- формы и методы контроля, система оценок;
- методическое обеспечение учебного процесса.

В соответствии с данными направлениями строится основной раздел программы «Содержание учебного предмета».

Методы обучения

Для достижения поставленной цели и реализации задач предмета используются следующие методы обучения:

- словесный (объяснение, беседа, рассказ);
- наглядный (показ, наблюдение, демонстрация приемов работы);
- практический;
- эмоциональный (подбор ассоциаций, образов, художественные впечатления).

Предложенные методы работы в рамках предпрофессиональной образовательной программы являются наиболее продуктивными при реализации поставленных целей и задач учебного предмета и основаны на проверенных методиках и сложившихся традициях изобразительного творчества.

Описание материально-технических условий реализации учебного предмета

Каждый обучающийся обеспечивается доступом к библиотечным фондам и фондам аудио и видеозаписей школьной библиотеки.

Библиотечный фонд укомплектовывается печатными и электронными изданиями основной и дополнительной учебной и учебно-методической

литературой по изобразительному искусству, истории мировой культуры, художественными альбомами.

Мастерская по живописи должна быть оснащена натурными столами, мольбертами, компьютером, интерактивной доской, предметами натурального фонда.

Объем учебного времени, предусмотренный учебным планом образовательного учреждения на реализацию учебного предмета, сведения о затратах учебного времени, графике промежуточной и итоговой аттестации

Общий объем времени по учебному предмету «Композиция прикладная» при 5-летнем (1-5 класс) и 8-летнем (4-8 класс) сроках обучения составляет 660 учебных часов. Из них аудиторные занятия -495 часов, самостоятельная работа - 165 часов.

Общий объем времени по учебному предмету «Композиция прикладная» при 6-летнем (1-6 класс) и 9-летнем (4-9 класс) сроках обучения составляет 792 учебных часов. Из них аудиторные занятия -594 часов, самостоятельная работа - 198 часов.

Экзамены проводятся с первого (четвертого) по четвертый (седьмой) класс во втором полугодии. В остальное время видом промежуточной аттестации служит творческий просмотр (зачет).

Сведения о затратах учебного времени и графике промежуточной и итоговой аттестации

Срок освоения образовательной программы
«Живопись» 5 лет

Вид учебной работы, аттестации, учебной нагрузки	Затраты учебного времени, график промежуточной и итоговой аттестации										Всего часов	
	1класс 1-й год		2класс 2-й год		3 класс 3-й год		4 класс 4-й год		5класс 5-й год			
	1	2	3	4	5	6	7	8	9	10		
Полугодия												
Аудиторные занятия (в часах)	48	51	48	51	48	51	48	51	48	51	495	
Самостоятельная работа (в часах)	16	17	16	17	16	17	16	17	16	17	165	
Максимальная учебная нагрузка (в часах)	64	68	64	68	64	68	64	68	64	68	792	

Вид промежуточной и итоговой аттестации по полугодиям	зачет	экзамен	зачет	экзамен	зачет	экзамен	зачет	экзамен	зачет	экзамен	зачет	

Срок освоения образовательной программы

«Живопись» 6 лет

Вид учебной работы, аттестации, учебной нагрузки	Затраты учебного времени, график промежуточной и итоговой аттестации												Всего часов
	1 класс 1-й год		2 класс 2-й год		3 класс 3-й год		4 класс 4-й год		5 класс 5-й год		6 класс 6-й год		
	1	2	3	4	5	6	7	8	9	10	11	12	
Полугодия													
Аудиторные занятия (в часах)	48	51	48	51	48	51	48	51	48	51	48	51	594
Самостоятельная работа (в часах)	16	17	16	17	16	17	16	17	16	17	16	17	198
Максимальная учебная нагрузка (в часах)	64	68	64	68	64	68	64	68	64	68	64	68	792
Вид промежуточной и итоговой аттестации по полугодиям	зачет	экзамен	зачет	экзамен	зачет	экзамен	зачет	экзамен	зачет	зачет	зачет	зачет	

Срок освоения образовательной программы

«Живопись» 8 лет

Вид учебной работы, аттестации, учебной нагрузки	Затраты учебного времени, график промежуточной и итоговой аттестации										Всего часов
	4 класс 1-й год		5 класс 2-й год		6 класс 3-й год		7 класс 4-й год		8 класс 5-й год		
	7	8	9	10	11	12	13	14	15	16	
Полугодия											
Аудиторные занятия (в часах)	48	51	48	51	48	51	48	51	48	51	495
Самостоятельная работа (в часах)	16	17	16	17	16	17	16	17	16	17	165
Максимальная учебная нагрузка (в часах)	64	68	64	68	64	68	64	68	64	68	792

Вид промежуточной и итоговой аттестации по полугодиям	зачет	экзамен	зачет	экзамен	зачет	экзамен	зачет	экзамен	зачет	экзамен	зачет	зачет	
---	-------	---------	-------	---------	-------	---------	-------	---------	-------	---------	-------	-------	--

Срок освоения образовательной программы

«Живопись» 9 лет

Вид учебной работы, аттестации, учебной нагрузки	Затраты учебного времени, график промежуточной и итоговой аттестации												Всего часов
	4 класс 1-й год		5 класс 2-й год		6 класс 3-й год		7 класс 4-й год		8 класс 5-й год		9 класс 6-й год		
Полугодия	1	2	3	4	5	6	7	8	9	10	11	12	
Аудиторные занятия (в часах)	48	51	48	51	48	51	48	51	48	51	48	51	594
Самостоятельная работа (в часах)	16	17	16	17	16	17	16	17	16	17	16	17	198
Максимальная учебная нагрузка (в часах)	64	68	64	68	64	68	64	68	64	68	64	68	792
Вид промежуточной и итоговой аттестации по полугодиям	зачет	экзамен	зачет	экзамен	зачет	экзамен	зачет	экзамен	зачет	зачет	зачет	зачет	

СОДЕРЖАНИЕ УЧЕБНОГО ПРЕДМЕТА

Учебно-тематический план

В данной программе предложен пример учебно-тематического плана с объемом часов, соответствующим объему, предложенному при реализации предпрофессиональной программы «Живопись» с нормативным сроком обучения 5 (6) лет.

В первые годы обучения задания даются на построение простых гармоний, в основном контрастных, с применением насыщенных цветов. Для того чтобы работы были более эмоциональными, редко используется черный цвет.

В старших классах цветовые гармонии разнообразнее. Они построены на нюансах, светлоте, со сложным колоритом. Фигура человека, натюрморт связываются со станковой композицией.

Задания первого класса знакомят учащихся с основами цветоведения, со свойствами живописных материалов, приемами работы с акварелью. Учащиеся получают знания и навыки ведения последовательной работы над натюрмортом, начиная с композиции, конструктивного построения предметов, поиска цветовых отношений между предметами, предметами и фоном, первоначальные навыки построения цветовой гармонии.

Во втором классе учащиеся углубляют знания о цвете, цветовой гармонии, влиянии среды и освещения, приобретают навыки в передаче фактуры предметов с выявлением их объемной формы.

В третьем классе постановки усложняются, вводятся более сложные по форме предметы. Задания даются на решения тонального и колористического решения, передачу материальности и пространства, построения более сложной цветовой гармонии.

В четвертом классе натюрморты ставятся с ясно выраженным тематическим характером, углубляются знания о цветовой гармонии, тональности и колористическом решении, решение пространства и цельности.

В пятом классе углубляются и закрепляются знания и умения последовательно и продолжительно вести работу над постановкой. Ставятся основные задачи академической живописи: передать точные цветовые отношения, построить сложную цветовую гармонию, глубину в натюрморте, форму, объем и фактуру предметов.

К учащимся шестого класса предъявляются следующие основные требования:

- самостоятельно выполнять задание по созданию художественного образа, натюрморта;
- самостоятельно строить цветовую гармонию;
- выражать индивидуальное отношение к изображаемому;

- уметь технически реализовать замысел.

Первый (четвертый) год обучения

№	Наименование темы	Вид учебного занятия	Максимальная учебная нагрузка	Задание для самостоятельной работы	Аудиторное задание
I полугодие 48 часов					
1.	Характеристика цвета	урок	4	1	3
2.	Характеристика цвета	урок	4	1	3
3.	Характеристика цвета. Три основных свойства цвета.	урок	4	1	3
4.	Приемы работы с акварелью	урок	4	1	3
5.	Приемы работы с акварелью	урок	4	1	3
6.	Приемы работы с акварелью	урок	7	1	6
7.	Нюанс	урок	8	2	6
8.	Световой контраст (ахроматический контраст)	урок	8	2	6
9.	Цветовая гармония. Полярная гармония.	урок	5	2	3
10.	Трехцветная и многоцветная гармония	урок	8	2	6
11.	Гармония по общему цветовому тону	урок	8	2	6
	Итого		64	16	48
II полугодие 51 час					
12.	Гармония по общему цветовому тону	урок	8	2	6
13.	Гармония по общему цветовому тону	урок	8	2	6
14.	Цветовой контраст (хроматический)	урок	12	3	9
15.	Цветовой контраст (хроматический)	урок	12	3	9
16.	Контрастная гармония (на насыщенных цветах)	урок	8	2	6
17.	Гармония по общему цветовому тону	урок	12	3	9
18.	Фигура человека	урок	8	2	6
	Итого		68	17	51

Второй (пятый) год обучения

№	Наименование темы	Вид учебного занятия	Максимальная учебная нагрузка	Задание для самостоятельной работы	Аудиторное задание
I полугодие 48 часов					
1.	Гармония по общему цветовому тону	урок	8	2	6

2.	Контрастная гармония (на ненасыщенных цветах)	урок	8	2	6
3.	Гармония по общему цветовому тону и насыщенности (на насыщенных цветах)	урок	12	3	9
4.	Гармония по насыщенности	урок	8	2	6
5.	Контрастная гармония	урок	4	1	3
6.	Световой контраст (ахроматический). Гризайль.	Урок	12	3	9
7.	Гармония по светлоте и насыщенности	урок	12	3	9
Итого			64	16	48

II полугодие 51 час

8.	Фигура человека	урок	4	1	3
9.	Гармония по общему цветовому тону	урок	12	3	9
10.	Гармония по насыщенности и светлоте	урок	12	3	9
11.	Гармония по общему цветовому тону	урок	12	3	9
12.	Гармония по общему цветовому тону. Нюанс.	урок	4	1	3
13.	Гармония по насыщенности	урок	12	3	9
14.	Гармония по общему цветовому тону и светлоте	урок	12	3	9
Итого			68	17	51

Третий (шестой) год обучения

№	Наименование темы	Вид учебного занятия	Максимальная учебная нагрузка	Задание для самостоятельной работы	Аудиторное задание
I полугодие 48 часов					
1.	Контрастная гармония (на насыщенных цветах)	урок	12	3	9
2.	Гармония по общему цветовому тону и светлоте	урок	20	5	15
3.	Контрастная гармония (на насыщенных цветах)	урок	16	4	12
4.	Фигура человека	урок	4	1	3
5.	Гармония по общему цветовому тону и насыщенности (на ненасыщенных цветах)	урок	12	3	9
Итого			64	16	48
II полугодие 51 час					
6.	Гармония по общему цветовому тону	урок	16	4	12

7.	Контрастная гармония на ненасыщенных цветах	урок	20	5	15
8.	Гармония по общему цветовому тону и светлоте	урок	16	4	12
9.	Гармония по светлоте	урок	16	4	12
	Итого		68	17	51

Четвертый (седьмой) год обучения

№	Наименование темы	Вид учебного занятия	Максимальная учебная нагрузка	Задание для самостоятельной работы	Аудиторное задание
І полугодие 48 часов					
1.	Контрастная гармония (на насыщенных цветах)	урок	16	4	12
2.	Гармония по общему цветовому тону и насыщенности (на ненасыщенных цветах)	урок	20	5	15
3.	Гармония по общему цветовому тону и светлоте	урок	20	5	15
4.	Гармония по общему цветовому тону	урок	8	2	6
	Итого		64	16	48
ІІ полугодие 51 час					
5.	Гармония по общему цветовому тону и насыщенности (на ненасыщенных цветах)	урок	20	5	15
6.	Гармония по насыщенности и светлоте	урок	20	5	15
7.	Нюансная гармония	урок	20	5	15
8.	Фигура человека	урок	8	2	6
	Итого		68	17	51

Пятый (восьмой) год обучения

№	Наименование темы	Вид учебного занятия	Максимальная учебная нагрузка	Задание для самостоятельной работы	Аудиторное задание
І полугодие 48 часов					
1.	Гармония по общему цветовому тону, по насыщенности	урок	20	5	15

2.	Нюансная гармония	урок	20	5	15
3.	Гармония по насыщенности и светлоте	урок	24	6	18
Итого			64	16	48
II полугодие 51 час					
4.	Гармония по общему цветовому тону	урок	8	2	6
5.	Гармония по общему цветовому тону и насыщенности	урок	20	5	15
6.	Гармония по общему цветовому тону и светлоте	урок	20	5	15
7.	Гармония по общему цветовому тону и насыщенности	урок	20	5	15
Итого			68	17	51

Шестой (девятый) год обучения

№	Наименование темы	Вид учебного занятия	Максимальная учебная нагрузка	Задание для самостоятельной работы	Аудиторное задание
I полугодие 48 часов					
1.	Многоцветная гармония	урок	8	2	6
2.	Гармония по насыщенности и светлоте	урок	20	5	15
3.	Гармония по насыщенности	урок	8	2	6
4.	Гармония по общему цветовому тону и светлоте	урок	20	5	15
5.	Фигура человека в национальном костюме	урок	8	2	6
Итого			64	16	48
II полугодие 51 час					
6.	Нюансная гармония	урок	20	5	15
7.	Интерьер	урок	16	4	12
8.	Гармония по общему цветовому тону и насыщенности	урок	12	3	9
9.	Гармония по общему цветовому тону и светлоте	урок	20	5	15
Итого			68	17	51

Содержание учебного предмета.

Первый (четвертый) год обучения

1. Тема. Характеристика цвета. Знакомство с ахроматическими и хроматическими, основными и составными цветами. Выполнение

упражнения на получение составных цветов из основных. Орнамент с основными и составными цветами. Применение лессировок.

Использование акварели, бумаги формата А4.

Самостоятельная работа: орнамент с основными и составными цветами.

2. Тема: Характеристика цвета. Знакомство с холодными и теплыми цветами. Составление сложных цветов в процессе выполнения цветowych растяжек с переходом от теплых до холодных оттенков. Выполнение растяжек от желтого к красному, от красного к синему, от синего к фиолетовому и т.п. Использование акварели, бумаги формата А4.

Самостоятельная работа: пейзаж с закатом солнца.

3. Тема: Характеристика цвета. Три основных свойства цвета. Закрепление знаний о возможностях цвета. Понятия «цветовой тон», «насыщенность», «светлота». Умение составлять сложные цвета. Тема «Листья».

Использование акварели, бумаги формата А4.

Самостоятельная работа: смешение красок с черным цветом. Тема «Ненастье».

4. Тема: Приемы работы с акварелью. Использование возможностей акварели. Отработка основных приемов (заливка, мазок). Этюды перьев птиц, коры деревьев и т.п.

Использование акварели, бумаги формата А4.

Самостоятельная работа: этюды осенних цветов.

5. Тема: Приемы работы с акварелью. Использование возможностей акварели. Отработка основных приемов (заливка, по - сырому, alarprima). Этюд с палитрой художника.

Использование акварели, бумаги различных форматов.

Самостоятельная работа: этюды природных материалов (шишки, коряги, ракушки и т.п.)

6. Тема: Приемы работы с акварелью. Использование возможностей акварели. Отработка основных приемов. Копирование лоскутков тканей.

Использование акварели, бумаги формата А4.

Самостоятельная работа: тема «Морские камешки», «Мыльные пузыри».

7. Тема: Нюанс. Развитие представления о локальном цвете и нюансах. Понятие «среда». Влияние освещения на цвет. Изображение драпировок, сближенных по цветовому тону, без складок в вертикальной и горизонтальной плоскостях при теплом освещении.

Использование акварели, бумаги формата А4.

Самостоятельная работа: изображение драпировок, сближенных по цветовому тону, без складок в вертикальной и горизонтальной плоскостях при холодном освещении.

8. Тема: Световой контраст (ахроматический контраст). Гризайль. Силуэт. Форма предмета, решение силуэта. Монохром. Натюрморт из светлых предметов, различных по форме, на темном фоне. Использование акварели, бумаги формата А4.

Самостоятельная работа: монохром. Натюрморт из темных предметов, различных по форме, на светлом фоне.

9. Тема: Цветовая гармония. Полярная гармония. Понятие «цветовая гармония», «полярная гармония», «дополнительные цвета». Этюд фруктов или овощей на дополнительных цветах (красный-зеленый, желтый-фиолетовый и т.д.)

Использование акварели (техника *alargima*), бумаги различных форматов.

Самостоятельная работа: этюд фруктов или овощей по тому же принципу.

10. Тема: Трехцветная и многоцветная гармонии. Поиск цветовых отношений. Понятие трехцветной и многоцветной гармонии. Этюд цветов в декоративно-плоскостном варианте, в многоцветной гармонии.

Использование акварели, бумаги различных форматов.

Самостоятельная работа: натюрморт из цветов в трехцветной гармонии.

11. Тема: Гармония по общему цветовому тону. Поиск цветовых отношений. Локальный цвет и оттенки цвета на свету, в тени и на рефлексах. Натюрморт из различных фруктов и овощей на нейтральном фоне.

Использование акварели, бумаги различных форматов.

Самостоятельная работа: натюрморт из бытовой утвари.

12. Тема: Гармония по общему цветовому тону. Влияние цветовой среды на предметы. Передача формы предмета с учетом изменения цвета от освещения. Натюрморт с простым предметом быта цилиндрической формы (кастрюля) с фруктами в холодной гамме при теплом освещении на нейтральном фоне. Использование акварели, бумаги формата А4.

Самостоятельная работа: аудиторное задание по памяти.

13. Тема: Гармония по общему цветовому тону. Влияние цветовой среды на предметы. Передача формы предмета с учетом изменения цвета от освещения. Несложный натюрморт в теплой гамме при холодном освещении на нейтральном фоне. Использование акварели, бумаги различных форматов.

Самостоятельная работа: натюрморт из бытовой утвари.

14. Тема: Цветовой контраст (хроматический). Влияние цветовой среды на предметы. Понятие «цветовой контраст». Передача цвета предметов с учетом

изменения цвета в зависимости от фона. Несложный натюрморт (серый чайник или кофейник с фруктами на красном фоне). Использование акварели, бумаги различных форматов.

Самостоятельная работа: аудиторное задание по памяти.

15. Тема: Цветовой контраст (хроматический). Влияние цветовой среды на предметы. Передача цвета предметов с учетом изменения цвета в зависимости от фона. Несложный натюрморт (серый чайник или кофейник с фруктами на зеленом фоне). Использование акварели, бумаги формата А4.

Самостоятельная работа: подобный натюрморт в домашних условиях.

16. Тема: Контрастная гармония (на насыщенных цветах). Применение различных приемов акварели. Лепка формы предмета с учетом цветовых и тональных отношений. Натюрморт на контрастном цветовом фоне. Использование акварели, бумаги различных форматов.

Самостоятельная работа: аудиторное задание по памяти.

17. Тема: Гармония по общему цветовому тону. Тонкие цветовые отношения. Понятия «цветовая гамма», «колорит». Использование в процессе работы различных приемов акварели, передача формы и материальности предметов. Натюрморт из трех предметов в сближенной цветовой гамме на цветном фоне. Использование акварели, бумаги различных форматов. *Самостоятельная работа:* этюды отдельных предметов домашней утвари.

18. Тема: Фигура человека. Ознакомление с изображением человеческой фигуры, передача пропорций. Передача силуэтом характера модели. Этюды с натуры фигуры человека. Использование акварели (монохром), бумаги формата А4.

Самостоятельная работа: этюды с натуры фигуры человека.

Второй (пятый) год обучения

1. Тема: Гармония по общему цветовому тону. Развитие навыков и умений работы с акварелью. Передача оттенков локального цвета. Этюд ветки с плодами рябины, винограда, яблок и т.д. на нейтральном фоне. Использование акварели (техника *alprima*), бумаги различных форматов.

Самостоятельная работа: этюд ветки со сложными листьями (клен, вяз) на нейтральном фоне.

2. Тема: Контрастная гармония (на ненасыщенных цветах). Развитие представлений о влиянии цветовой среды на предмет. Лепка формы предметов с учетом цветовых и тональных отношений. Этюд овощей или грибов на контрастном фоне. Использование акварели (многослойная живопись), бумаги формата А3.

Самостоятельная работа: этюды фруктов на контрастном фоне.

3. Тема: Гармония по общему цветовому тону и насыщенности (на насыщенных цветах). Развитие навыков по передаче цветовых отношений. Выражение характера формы силуэтом. Натюрморт из 2-3 предметов насыщенного цвета разной материальности на светлом фоне. Использование акварели (техника «по сырому»), бумаги формата А3.

Самостоятельная работа: этюд несложных предметов различной формы на светлом фоне.

4. Тема: Гармония по насыщенности. Изучение понятий пространственной среды и силуэта. Передача характера формы при помощи различных приемов работы с акварелью. Этюд чучела птицы на нейтральном фоне. Использование акварели, бумаги различных форматов.

Самостоятельная работа: эскизы домашних животных.

5. Тема: Контрастная гармония. Лепка формы цветом с учетом светотеневых отношений, совершенствование акварельных приемов. Работа кистью по форме, передача изменений локального цвета предметов на свету и в тени, взаимодействие цветов. Этюды двух предметов быта, контрастных по форме и цвету. Использование акварели, бумаги формата А3.

Самостоятельная работа: этюд чайника на контрастном фоне.

6. Тема: Световой контраст (ахроматический). Гризайль. Передача светотеневых отношений и тональная передача объема и формы. Найти конкретные различия тонов предметов и драпировки. Передача объема и пространства тональными средствами. Натюрморт из двух предметов (кофейник, кружка и т.п.), различных по форме и тону при боковом освещении на светлом фоне без складок. Гризайль. Использование акварели, бумаги различного формата.

Самостоятельная работа: этюды комнатных растений (гризайль).

7. Тема: Гармония по светлоте и насыщенности. Передача светотеневых отношений, моделировка формы предметов. Передача локального цвета предметов в многообразии цветовых оттенков с сохранением объема и связи с окружающей средой. Натюрморт из двух предметов (кофейник, кружка и т.п.), различных по форме и цвету при боковом освещении на светлом фоне без складок (с предварительным эскизом). Использование акварели, бумаги формата А3.

Самостоятельная работа: этюды комнатных растений.

8. Тема: Фигура человека. Формирование навыков создания целостности образа и колорита в этюде фигуры человека. Поиск композиционного решения, определение основных цветовых отношений фигуры без детальной моделировки цветом. Два этюда фигуры человека (в различных позах). Использование акварели, бумаги формата А3.

Самостоятельная работа: этюды фигуры человека.

9. Тема: Гармония по общему цветовому тону. Развитие умения передавать цветовые и тональные отношения. Передача прозрачности стекла при помощи технических приёмов работы акварелью (по сырому, лессировка, мазок). Этюд стеклянного кувшина или бутылки на цветном фоне. Использование акварели, бумаги различных форматов.

Самостоятельная работа: этюд банки с водой на нейтральном фоне.

10. Тема: Гармония по насыщенности и светлоте. Колористическая цельность. Смягчение контрастов. Выражение влияния цветовой среды на предметы натюрморта через рефлексы и полутона. Передача глубины пространства. Натюрморт с кувшином и фруктами на темном фоне без складок при боковом освещении (с предварительным эскизом). Использование акварели (техника *alargima*), бумаги формата А3.

Самостоятельная работа: этюды фруктов на темном фоне.

11. Тема: Гармония по общему цветовому тону. Передача тоном и цветом нюансов родственных по гамме цветов. Натюрморт с корзиной и грибами на светлом теплом фоне без складок. Использование акварели («по сырому»), бумаги формата А3.

Самостоятельная работа: этюды с хлебобулочными изделиями.

12. Тема: Гармония по общему цветовому тону. Нюанс. Закрепление навыков передачи материальности прозрачных предметов. Передача тоном и цветом нюансов родственных по гамме цветов. Натюрморт с предметом из стекла. Фон холодный. Использование акварели («по сырому»), бумаги формата А3.

Самостоятельная работа: этюды предметов из стекла, различных по тону.

13. Тема: Гармония по насыщенности. Передача точных свето-тоновых и цветовых отношений. Определение различия тональных и цветовых отношений в натюрморте. Связь предметов с окружающей средой. Достижение ясности локального цвета при богатстве цветовых оттенков. Натюрморт из контрастных по цвету предметов (с предварительным эскизом). Использование акварели (многослойная акварель), бумаги формата А3. *Самостоятельная работа:* этюды предметов на контрастном фоне.

14. Тема: Гармония по общему цветовому тону и светлоте. Закрепление полученных навыков. Поиск верных тональных и цветовых отношений в натюрморте. Натюрморт из трех с предметом из металла (чайник, турка, кофейник). Использование акварели (многослойная акварель), бумаги формата А3.

Самостоятельная работа: этюды металлического предмета на разном фоне.

Третий (шестой) год обучения

1. Тема: Контрастная гармония (на насыщенных цветах). Развитие колористического видения. Поиск цветовых отношений, использование различных приемов работы с акварелью. Натюрморт на осеннюю тему с контрастными цветовыми отношениями. Использование акварели, бумаги формата А3.

Самостоятельная работа: этюды овощей и фруктов.

2. Тема: Гармония по общему цветовому тону и светлоте. Развитие представление о сочетании цвета. Лепка цветом формы предмета. Ритмическое построение цветовых пятен. Натюрморт из нескольких различных по форме и цвету предметов на нейтральном фоне (с предварительным эскизом). Использование акварели (многослойная акварель, поэтапная работа над формой), бумаги формата А2.

Самостоятельная работа: этюды отдельных предметов домашней утвари.

3. Тема: Контрастная гармония (на ненасыщенных цветах). Достижение цветового единства. Передача материальности предметов, решение пространства в натюрморте. Натюрморт из трех предметов быта, контрастных по тону и цвету с различными по фактуре поверхностями на темном фоне. Использование акварели, бумаги формата А2.

Самостоятельная работа: этюды отдельных предметов с различной фактурой.

4. Тема: Фигура человека. Передача характера движения. Обобщенная передача формы цветом. Этюд фигуры человека. Использование акварели, бумаги различных форматов.

Самостоятельная работа: этюды фигуры человека в движении по представлению.

5. Тема: Гармония по общему цветовому тону и насыщенности (на ненасыщенных цветах). Тонкие цветовые отношения. Моделирование формы в тени. Натюрморт из предметов быта против света. Использование акварели, бумаги формата А3.

Самостоятельная работа: копирование натюрмортов с подобной композицией.

6. Тема: Гармония по общему цветовому тону. Цельность колористического решения. Выявление композиционного и живописного центра натюрморта, передача фактуры предметов. Натюрморт в теплой цветовой гамме с чучелом птицы. Использование акварели, бумаги формата А2.

Самостоятельная работа: копирование репродукций с изображением птиц.

7. Тема: Контрастная гармония на ненасыщенных цветах. Цветотональные отношения. Различные приемы акварели. Натюрморт с крупным предметом на контрастном фоне (с предварительным эскизом). Использование акварели (многослойная акварель), бумаги формата А2.

Самостоятельная работа: этюд этого натюрморта по памяти.

8. Тема: Гармония по общему цветовому тону и светлоте. Поиск выразительного живописно-пластического решения. Передача формы предметов и пространства в натюрморте с учетом освещения. Ритмическое построение цветowych пятен. Натюрморт из атрибутов искусства в сближенной цветовой гамме (золотисто-коричневой). Использование акварели («по сырому»), бумаги формата А2.

Самостоятельная работа: этюды отдельных предметов искусства.

9. Тема: Гармония по светлоте. Последовательное ведение длительной работы. Выражение «состояния» натюрморта. Лепка формы цветом. Натюрморт в светлой тональности. Использование акварели, бумаги формата А2.

Самостоятельная работа: этюд этого натюрморта по памяти.

Четвертый (седьмой) год обучения

1. Тема: Контрастная гармония (на насыщенных цветах). Цельность и декоративность колористического решения. Развитие навыков и умений работы с акварелью. Натюрморт из живых цветов, овощей, фруктов и одного предмета бытовой утвари на контрастном фоне. Использование акварели, бумаги формата А3.

Самостоятельная работа: этюды живых цветов.

2. Тема: Гармония по общему цветовому тону и насыщенности (на ненасыщенных цветах). Грамотное сочетание цветowych отношений. Лепка формы предметов, передача световоздушной среды. Натюрморт в различных техниках из атрибутов художника со сложной по фактуре и цвету драпировкой с введением гипса (с предварительным эскизом). Использование акварели, бумаги формата А2.

Самостоятельная работа: копирование репродукций с картин натюрмортов известных отечественных и зарубежных художников

3. Тема: Гармония по общему цветовому тону и светлоте. Последовательное ведение длительной постановки. Применение различных приемов работы с акварелью. Ритмическое построение цветowych пятен. Натюрморт с крупным предметом быта, фруктами и овощами. Использование акварели (многослойная акварель), бумаги формата А2.

Самостоятельная работа: этюды отдельных предметов, различных по материалу.

4. Тема: Гармония по общему цветовому тону. Применение на практике полученных знаний. Лепка формы цветом, передача материальности. Этюд драпировки со складками. Использование акварели, бумаги различного формата.

Самостоятельная работа: этюд драпировки со складками.

5. Тема: Гармония по общему цветовому тону и насыщенности (на ненасыщенных цветах). Передача глубины пространства. Создание нескольких эскизов с разных мест. Эскизы натюрмортов в интерьере (венский стул, виолончель, ткань со складками). Использование акварели, бумаги различного формата.

Самостоятельная работа: копирование с репродукций картин известных отечественный и зарубежных художников с подобной композицией.

6. Тема: Гармония по насыщенности и светлоте. Цветотональное решение. Выделение смыслового центра светом. Ритмическое построение цветовых пятен. Тематический натюрморт из четырех предметов, четких по цвету и различных по форме. Использование акварели, бумаги формата А2.

Самостоятельная работа: этюды отдельных предметов.

7. Тема: Нюансная гармония. Грамотное последовательное ведение длительной постановки. Поиск интересного живописно-пластического решения. Натюрморт с чучелом птицы. Использование акварели (многослойная акварель), бумаги формата А2.

Самостоятельная работа: этюды с репродукций художников-анималистов.

8. Тема: Фигура человека. Развитие навыков и умений рисования фигуры человека с индивидуальными особенностями. Решение формы при помощи нюансов цвета. Этюд фигуры человека в спокойной позе («За рукоделием», «За чтением» и т.п.) Использование акварели, бумаги формата А3.

Самостоятельная работа: этюд фигуры человека по представлению.

Пятый (восьмой) год обучения

1. Тема: Гармония по общему цветовому тону, по насыщенности. Цельность, декоративность колористического решения. Передача фактуры предметов. Этюд постановки с грибами и осенними листьями. Использование акварели (техника по выбору), бумаги формата А3

Самостоятельная работа: копии с репродукции натюрмортов.

2. Тема: Нюансная гармония. Грамотное ведение длительной работы. Связь натюрморта с пространством интерьера. Осенний натюрморт из плодов и овощей с введением фрагмента интерьера (с предварительным эскизом) с нестандартной точки зрения. Использование акварели (техника *alargima*), бумаги различного формата.

Самостоятельная работа: осенний натюрморт из плодов и овощей с введением фрагмента окна.

3. Тема: Гармония по насыщенности и светлоте. Самостоятельное последовательное ведение длительной работы. Передача материальности предметов, лепка формы цветом. Натюрморт с предметами из стекла(2-4 стеклянных предмета, различные по цвету) в темной цветовой гамме. Использование акварели (многослойная акварель). Выбор формата с учетом композиции.

Самостоятельная работа: этюды стеклянных предметов в различном освещении.

4. Тема: Гармония по общему цветовому тону. Самостоятельное последовательное ведение работы. Передача материальности и характера предметов в среде. Тематические натюрморты бытового жанра. Использование акварели (техника *alargima*), бумаги формата А3.

Самостоятельная работа: этюды натюрморта из нескольких предметов с ярко выраженными различиями материальности.

5. Тема: Гармония по общему цветовому тону и насыщенности. Грамотное построение цветовых и тональных отношений. Передача «большой формы», пространства в натюрморте. Ритмическое построение цветовых пятен. Натюрморт с введением гипсовой маски или орнамента. Использование акварели, бумаги формата А2.

Самостоятельная работа: этюды 2-3 белых предметов на различном фоне.

6. Тема: Гармония по общему цветовому тону и светлоте. Сближенные отношения, цветовые нюансы. Использование в работе ограниченной палитры цветов. Натюрморт из предметов сложной формы и разной материальности, но близких по цвету. Использование акварели, бумаги формата А3. *Самостоятельная работа:* копии с репродукций натюрмортов.

7. Тема: Гармония по общему цветовому тону и насыщенности. Поиск интересной живописно-пластической композиции. Лепка формы цветом. Передача материальности. Натюрморт из предметов различной материальности (тематический натюрморт «Игрушки»).

Использование акварели (многослойная акварель), бумаги формата А2.

Самостоятельная работа: этюды игрушек с различных точек.

Шестой (девятый) год обучения

1. Тема: Многоцветная гармония. Развитие умения работы разными приемами акварели. Лепка формы букета цветом, передача фактуры материала. Этюд букета цветов в стеклянном сосуде. Использование акварели (техника *alargima*), бумаги формата А3.

Самостоятельная работа: этюд букета цветов в стеклянном сосуде.

2. Тема: Гармония по насыщенности и светлоте. Умение самостоятельно, последовательно вести длительную работу над натюрмортом. Лепка формы цветом, передача пространства в натюрморте. Ритмическое построение цветowych пятен. Натюрморт из предметов различной материальности и насыщенности «На пороге осени» (с предварительным эскизом). Использование акварели, бумаги различного формата.

Самостоятельная работа: этюды на тему «Натюрморты осени», выполненные в различных акварельных техниках и при различном освещении.

3. Тема: Гармония по насыщенности. Поиск структурно-пластического решения. Передача формы и материальности. Этюды чучел животных, использование трех-четырёх цветов. Использование акварели, бумаги формата А3.

Самостоятельная работа: копии с репродукций картин с изображениями животных.

4. Тема: Гармония по общему цветовому тону и светлоте. Образ натюрморта. Передача цветом формы, материальности и фактуры предметов. Натюрморт с отражением предметов, стоящих на стекле (с предварительным эскизом). Использование акварели (многослойная акварель), бумаги различного формата.

Самостоятельная работа: этюды стеклянных предметов в теплой, холодной гамме и на сближенных тонах.

5. Тема: Фигура человека в национальном костюме. Выявление индивидуальных особенностей модели. Лепка формы цветом. Этюды одноклассников. Использование акварели (техника alarçima), бумаги различных форматов.

Самостоятельная работа: этюды родных и друзей.

6. Тема: Нюансная гармония. Поиск интересной живописно-пластической композиции. Лепка формы цветом, передача материальности. Натюрморт с ясно выраженной тематической направленностью (театральной, музыкальной, художественной и т.д.) с нестандартной точки зрения (на полу, на высоком подиуме, на уровне глаз и т. д.) с предварительным эскизом.

Использование акварели, бумаги различного формата.

Самостоятельная работа: копия с репродукции натюрмортов-обманок (тромплеи).

7. Тема: Интерьер. Поиск интересной сюжетно-тематической композиции. Передача пространства в интерьере с фигурами человека. Интерьер класса с учащимися за работой. Использование акварели (многослойная акварель), бумаги формата А3.

Самостоятельная работа: копия репродукций с картин подобных интерьеров.

8. Тема: Гармония по общему цветовому тону и насыщенности. Поиск образности силуэта. Передача материальности предметов. Натюрморт в освещении против света с предметами разной материальности. Использование акварели (техника по выбору), бумаги формата А3.

Самостоятельная работа: этюды комнатных растений против света на окне.

9. Тема: Гармония по общему цветовому тону и светлоте. Самостоятельное последовательное ведение длительной работы над натюрмортом. Различные живописные приемы. Ритмическое построение цветowych пятен. Натюрморт с чучелом из 5 – 6 предметов и драпировками с рельефными складками в среде рассеянного освещения (с предварительным эскизом). Использование акварели (многослойная акварель), бумаги формата А2.

Самостоятельная работа: копии с репродукций акварелей художников-анималистов.

Количество работ, необходимое для предоставления на просмотр.

классы	1 класс (4)	2 класс (5)	3 класс (6)	4 класс (7)	5 класс (8)
I четверть	4 работы	4 работы	2 работы	2 работы	2 работы
II четверть	6 работ	3 работы	2 работы	2 работы	1 работа
I полугодие	10 работ	7 работ	4 работы	4 работы	3 работы
III четверть	4 работы	6 работы	3 работы	2 работы	2 работы
VI четверть	4 работы	2 работы	2 работы	2 работа	2 работы
II полугодие	8 работы	8 работ	5 работы	4 работы	4 работы

Требования к уровню подготовки обучающихся

Результатом освоения программы «Живопись» является приобретение обучающимися следующих знаний, умений и навыков:

- знание свойств живописных материалов, их возможностей и эстетических качеств,

- знание художественных и эстетических свойств цвета, основных закономерностей, создания цветового строя;

- умение видеть и передавать цветовые отношения в условиях пространственно-воздушной среды;
- умение изображать объекты предметного мира, пространство, фигуру человека;
- умение раскрывать образное и живописно-пластическое решение в творческих работах;
- навыки в использовании основных техник и материалов;
- навыки последовательного ведения живописной работы.

Требования к экзамену

Экзамен рекомендуется проводить в виде самостоятельной работы учащегося над натюрмортом. Выполняется этюд постановки акварелью на формате А3 в течение 4 учебных часов. В первых-вторых классах натюрморт состоит из простых по форме предметов (2-3 предмета и однотонная драпировка), в третьих-четвертых классах – комбинированных по форме, различных по материалу предметов (3-4 предмета и богатые по цвету и декору драпировки).

Для успешного выполнения задания и получения наивысшей оценки учащийся должен:

- грамотно расположить предметы в листе;
- точно передать пропорции предметов;
- поставить предметы на плоскость;
- правильно строить цветовые гармонии;
- умело использовать приемы работы с акварелью;
- передать с помощью цвета объем предметов, пространство и материальность;
- добиться цельности в изображении натюрморта.

Формы и методы контроля, система оценок

Аттестация: цели, виды, форма, содержание

Контроль знаний, умений и навыков обучающихся обеспечивает оперативное управление учебным процессом и выполняет обучающую, проверочную, воспитательную и корректирующую функции.

Текущий контроль успеваемости обучающихся проводится в счет аудиторного времени, предусмотренного на учебный предмет в виде проверки самостоятельной работы обучающегося, обсуждения этапов работы над композицией, выставления оценок и пр. Преподаватель имеет возможность по своему усмотрению проводить промежуточные просмотры по разделам программы.

Формы промежуточной аттестации:

- зачет – творческий просмотр (проводится в счет аудиторного времени);
- экзамен - творческий просмотр (проводится во внеаудиторное время).

Промежуточный контроль успеваемости обучающихся проводится в счет аудиторного времени, предусмотренного на учебный предмет в виде творческого просмотра по окончании первого полугодия. Оценки ученикам могут выставляться и по окончании четверти. Преподаватель имеет возможность по своему усмотрению проводить промежуточные просмотры по разделам программы (текущий контроль).

При оценивании работ, учащихся учитывается уровень следующих умений и навыков:

1 год обучения

- грамотно компоновать изображение в листе;
- грамотно передавать локальный цвет;
- грамотно передавать цветовые и тональные отношения предметов к фону;
- грамотно передавать основные пропорции и силуэт простых предметов;
- грамотно передавать материальность простых гладких и шершавых поверхностей;

2 год обучения

- грамотно компоновать группу взаимосвязанных предметов;
- грамотно передавать оттенки локального цвета;
- грамотно передавать цветовые и тональные отношения между предметами;
- грамотно передавать пропорции и объем простых предметов;
- грамотно передавать материальность простых мягких и зеркально-прозрачных поверхностей.

3 год обучения

- грамотно компоновать сложные натюрморты;
- грамотно строить цветовые гармонии;
- грамотно передавать световоздушную среду и особенности освещения;
- грамотно передавать пропорции и объем предметов в пространстве, плановость;
- грамотно передавать материальность различных фактур во взаимосвязи;

4 год обучения

- грамотно компоновать объекты в интерьере;
- грамотно строить цветовые гармонии;
- грамотно передавать нюансы светотеневых отношений;

- грамотно передавать пропорции и объем сложных предметов;
- грамотно передавать материальность сложных гладких и шершавых поверхностей;

5 год обучения

- передавать цельность и законченность в работе;
- строить сложные цветовые гармонии;
- грамотно передавать сложные светотеневые отношения;
- грамотно передавать пропорции и объем предметов в интерьере;
- грамотно передавать материальность сложных мягких и зеркально-прозрачных поверхностей;

С учетом данных критериев выставляются оценки:

5 («отлично») - ставится, если соблюдены и выполнены все критерии;

4 («хорошо») - при условии невыполнения одного-двух пунктов данных критериев;

3 («удовлетворительно») - при невыполнении трех-четырех пунктов критериев.

VII. Методическое обеспечение учебного процесса

Методические рекомендации преподавателям

Предложенные в настоящей программе темы заданий по живописи следует рассматривать как рекомендательные. Обучение построено, в основном, на рисовании с натуры натюрмортов, которые необходимо ставить, руководствуясь принципами цветовой гармонии. Задания предусматривают наличие богатого натурального фонда, большого иллюстративного материала.

Программа предлагает следующую схему этапов выполнения заданий по живописи:

1. Анализ цветового строя натюрморта.
2. Анализ натюрмортов с подобным цветовым решением у художников-классиков.
3. Выбор техники исполнения.
4. Варианты цветотональных эскизов с разным композиционным решением.
5. Выполнение картона.
6. Выполнение работы на формате в материале.

Работа, как правило, ведется акварельными красками. Техника исполнения и формат работы обсуждается с преподавателем.

Для лучшего усвоения материала программой предусмотрены занятия для самостоятельного обучения, которые включают в себя

- посещение выставок;

- поиск необходимого материала в сетевых ресурсах;
- чтение дополнительной литературы;
- выполнение кратковременных этюдов в домашних условиях;
- усиленное копирование шедевров мирового искусства;
- выполнение аудиторных заданий по памяти.

Средства обучения

- **материальные:** учебные аудитории, специально оборудованные наглядными пособиями, мебелью, натюрмортным фондом;
- **наглядно-плоскостные:** наглядные методические пособия, карты, плакаты, фонд работ учащихся, настенные иллюстрации, магнитные доски;
- **демонстрационные:** муляжи, чучела птиц и животных, гербарии, демонстрационные модели, натюрмортный фонд;
- **электронные образовательные ресурсы:** мультимедийные учебники, мультимедийные универсальные энциклопедии, сетевые образовательные ресурсы;
- **аудиовизуальные:** слайд-фильмы, видеофильмы, учебные кинофильмы, аудио записи.

VIII. Список рекомендуемой литературы

Методическая литература

1. Алексеев С.О.О колорите. - М., 1974
2. Анциферов В.Г., Анциферова Л.Г., Кисляковская Т.Н. и др. Рисунок, живопись, станковая композиция, основы графического дизайна. Примерные программы для ДХШ и изобразительных отделений ДШИ. – М., 2003
3. Беда Г.В. Живопись. - М., 1986
4. Бесчастнов Н.П., Кулаков В.Я., Стор И.Н. Живопись: Учебное пособие. М.: Владос, 2004
5. Все о технике: цвет. Справочник для художников. - М.: Арт-Родник, 2002
6. Все о технике: живопись акварелью. Справочник для художников. - М.: Арт-Родник, 2004
7. Волков И.П. Приобщение школьников к творчеству: из опыта работы. – М.: Просвещение, 1992
8. Волков Н.Н. Композиция в живописи. - М., 1977
9. Волков Н.Н. Цвет в живописи. М.: Искусство, 1985
10. Выготский Л.С. Воображение и творчество в детском возрасте. СПб: СОЮЗ, 1997
11. Елизаров В.Е. Примерная программа для ДХШ и изобразительных отделений ДШИ. – М., 2008
12. Зайцев А.С. Наука о цвете и живопись. –М.: Искусство, 1986

13. Кирцер Ю.М. Рисунок и живопись. – М.: Высшая школа, 1992
14. Люшер М. Магия цвета. Харьков: АО “СФЕРА”; “Сварог”, 1996
15. Паранюшкин Р.А., Хандова Г.Н. Цветоведение для художников: колористика. – Ростов н/д: Феникс, 2007
16. Проненко Г.Н. Живопись. Примерная программа для ДХШ и изобразительных отделений ДШИ. – М., 2003
17. Психология цвета. - Сб. пер. с англ. М.: Рефл-бук, Ваклер, 1996
18. Смирнов Г. Б. Живопись. Учебное пособие. М.: Просвещение, 1975
19. Шорохов Е.В. Методика преподавания композиции на уроках изобразительного искусства в школе. Пособие для учителей. – М.: Просвещение, 1974

Учебная литература

1. Школа изобразительного искусства в десяти выпусках. М.: Изобраз. искусство, 1986: №1, 1988: №2
2. Сокольникова Н.М. Основы композиции. – Обнинск: Титул, 1996
3. Сокольникова Н.М. Изобразительное искусство. Часть 2. Основы живописи. – Обнинск: Титул, - 1996
4. Сокольникова Н.М. Художники. Книжки. Дети. – М.: Конец века, 1997
5. Харрисон Х.Энциклопедия акварельных техник. – АСТ, 2005
6. Яшухин А.П. Живопись. - М.: Просвещение, 1985
7. Яшухин А. П., Ломов С. П. Живопись. М.: Рандеву – АМ,Агар, 1999
8. Кальнинг А.К. Акварельная живопись. – М., 1968
9. Унковский А.А. Живопись. Вопросы колорита. М.: Просвещение, 1980

**Примерный фонд оценочных средств по учебному предмету «Живопись»
1 КЛАСС (4 КЛАСС)**


№ п/м	Контролируемые разделы (темы)	Пример оценочного средства
1 четверть		
1	<p>Характеристика цвета Орнамент с основными и составными цветами. Применение лессировок. Упражнения. <i>Материал: Формат А4, акварель.</i></p>	
2	<p>Характеристика цвета. Знакомство с холодными и теплыми цветами. Цветовые растяжки <i>Материал: Формат А4, акварель..</i></p>	
3	<p>Характеристика цвета. Три основных свойства цвета. <i>Материал: Формат А4, акварель.</i></p>	
4	<p>Приемы работы с акварелью. Этюды перьев птиц, коры деревьев и т.п. <i>Материал: Формат А4, акварель.</i></p>	
2 четверть		


5	<p>Приемы работы с акварелью. Отработка основных приемов (заливка, по - сырому, alarçima). Этуд с палитрой художника. Материал: Формат А4, акварель.</p>	
6	<p>Приемы работы с акварелью. Копирование лоскутков тканей. Материал: Формат А4, акварель.</p>	
7	<p>Нюанс. Изображение драпировок, сближенных по цветовому тону, без складок в вертикальной и горизонтальной плоскостях. Материал: Формат А4, акварель.</p>	
8	<p>Световой контраст (ахроматический контраст). Гризайль. Натюрморт из светлых предметов, различных по форме, на темном фоне. Материал: Формат А4, акварель.</p>	
9	<p>Цветовая гармония. Полярная гармония. Этуд фруктов или овощей на дополнительных цветах (красный-зеленый, желтый-фиолетовый и т.д.) Материал: Формат А4, А5 акварель.</p>	


10	<p>Трехцветная и многоцветная гармония. Этюд цветов в декоративно-плоскостном варианте, в многоцветной гармонии. <i>Материал:</i> Формат А4, акварель.</p>	
----	---	--

3 четверть





11	<p>Гармония по общему цветовому тону. Натюрморт из различных фруктов и овощей на нейтральном фоне. <i>Материал:</i> Формат А4, акварель.</p>	
----	---	--

12	<p>Гармония по общему цветовому тону. Натюрморт с простым предметом быта цилиндрической формы (кастрюля) с фруктами в холодной гамме. <i>Материал:</i> Формат А4, акварель.</p>	
----	--	---

13	<p>Цветовой контраст (хроматический). Несложный натюрморт в теплой гамме. <i>Материал:</i> Формат А4, акварель.</p>	
----	--	--






14	<p>Цветовой контраст (хроматический). Несложный натюрморт (серый чайник или кофейник с фруктами на красном фоне).</p>	
----	--	--

4 четверть


15	<p>Цветовой контраст (хроматический). Несложный натюрморт (серый чайник или кофейник с фруктами на зеленом фоне). <i>Материал:</i> Формат А4, акварель.</p>	
16	<p>Контрастная гармония (на насыщенных цветах). Натюрморт на контрастном цветовом фоне. <i>Материал:</i> Формат А4, акварель.</p>	
17	<p>Итоговая работа. Гармония по общему цветовому тону. Натюрморт из трех предметов в сближенной цветовой гамме на цветном фоне. <i>Материал:</i> Формат А4, акварель.</p>	
18	<p>Фигура человека. Этюды с натуры фигуры человека. <i>Материал:</i> Формат А4, акварель.</p>	

2 КЛАСС (5 КЛАСС)

№ п/м	Контролируемые разделы (темы)	Пример оценочного средства
1 четверть		
1	<p>Гармония по общему цветовому тону. Этюд ветки с плодами рябины, винограда, яблок и т.д. на нейтральном фоне.</p> <p><i>Материал: Формат А4, акварель.</i></p>	
2	<p>Контрастная гармония (на ненасыщенных цветах). Этюд овощей или грибов на контрастном фоне.</p> <p><i>Материал: Формат А4, акварель.</i></p>	
3	<p>Гармония по общему цветовому тону и насыщенности (на насыщенных цветах). Выражение характера формы силуэтом. Натюрморт из 2-3 предметов насыщенного цвета разной материальности на светлом фоне.</p> <p><i>Материал: Формат А3, акварель.</i></p>	
4	<p>Гармония по насыщенности. Этюд чучела птицы на нейтральном фоне.</p> <p><i>Материал: Формат А4, А5, акварель.</i></p>	
2 четверть		

5	<p>Контрастная гармония. Этюды двух предметов быта, контрастных по форме и цвету. <i>Материал: Формат А4, акварель «по-сырому».</i></p>	
6	<p>Световой контраст (ахроматический). Гризайль. Натюрморт из двух предметов (кофейник, кружка и т.п.), различных по форме и тону при боковом освещении на светлом фоне без складок. <i>Материал: Формат А3, акварель</i></p>	
7	<p>Гармония по светлоте и насыщенности. Натюрморт из двух предметов (кофейник, кружка и т.п.), различных по форме и цвету при боковом освещении на светлом фоне без складок. <i>Материал: Формат А3, акварель.</i></p>	
<p>4 четверть</p>		
8	<p>Фигура человека. Два этюда фигуры человека (в различных позах). <i>Материал: Формат А4, акварель.</i></p>	
9	<p>Гармония по общему цветовому тону. Этуд стеклянного кувшина или бутылки на цветном фоне. <i>Материал: Формат А4, акварель.</i></p>	

10	<p>Гармония по насыщенности и светлоте. Натюрморт с кувшином и фруктами на темном фоне без складок при боковом освещении. Материал: Формат А3, акварель.</p>	
11	<p>Гармония по общему цветовому тону. Передача тоном и цветом нюансов родственных по гамме цветов. Натюрморт с корзиной и грибами на светлом теплом фоне без складок. Материал: Формат А3, акварель.</p>	
12	<p>Гармония по общему цветовому тону. Нюанс. Натюрморт с предметом из стекла. Фон холодный. Материал: Формат А3, акварель.</p>	
4 четверть		
13	<p>Гармония по насыщенности. Натюрморт из контрастных по цвету предметов. Материал: Формат А3, акварель.</p>	

14	<p>Гармония по общему цветовому тону и светлоте. Закрепление полученных навыков. Поиск верных тональных и цветовых отношений в натюрморте. Натюрморт из трех с предметом из металла.</p> <p><i>Материал: Формат А3, акварель.</i></p>	
----	--	--

3 КЛАСС (6 КЛАСС)

№ п/м	Контролируемые разделы (темы)	Пример оценочного средства
<i>1 четверть</i>		
1	<p>Контрастная гармония (на насыщенных цветах). Натюрморт на осеннюю тему с контрастными цветовыми отношениями.</p> <p><i>Материал: Формат А3, акварель.</i></p>	
2	<p>Гармония по общему цветовому тону и светлоте. Натюрморт из нескольких различных по форме и цвету предметов на нейтральном фоне.</p> <p><i>Материал: Формат А2, акварель.</i></p>	
<i>2 четверть</i>		
3	<p>Контрастная гармония (на ненасыщенных цветах). Натюрморт из трех предметов быта, контрастных по тону и цвету с различными по фактуре поверхностями на темном фоне.</p> <p><i>Материал: Формат А2, акварель.</i></p>	

4	<p>Фигура человека. Передача характера движения. <i>Материал:</i> Формат А4, А5, акварель.</p>	
3 четверть		
5	<p>Гармония по общему цветовому тону. Натюрморт из предметов быта против света. <i>Материал:</i> Формат А3, акварель.</p>	
6	<p>Гармония по общему цветовому тону и светлоте. Натюрморт в теплой цветовой гамме с чучелом птицы. <i>Материал:</i> Формат А2, акварель</p>	
7	<p>Контрастная гармония на ненасыщенных цветах. Натюрморт с крупным предметом на контрастном фоне <i>Материал:</i> Формат А2, многослойная акварель.</p>	
4 четверть		

8	<p>Гармония по светлоте. Натюрморт из атрибутов искусства в сближенной цветовой гамме (золотисто-коричневой) <i>Материал:</i> Формат А2, акварель/гуашь.</p>	
9	<p>Гармония по светлоте. Натюрморт в светлой тональности. <i>Материал:</i> Формат А2, акварель.</p>	


4 КЛАСС (7 КЛАСС)

№ п/м	Контролируемые разделы (темы)	Пример оценочного средства
<i>1 четверть</i>		
1	<p>Контрастная гармония (на насыщенных цветах). Натюрморт из живых цветов, овощей, фруктов и одного предмета бытовой утвари на контрастном фоне <i>Материал:</i> Формат А3, акварель.</p>	
2	<p>Гармония по общему цветовому тону и насыщенности (на ненасыщенных цветах). Натюрморт в различных техниках из атрибутов художника со сложной по фактуре и цвету драпировкой с введением гипса <i>Материал:</i> Формат А2, акварель/гуашь.</p>	

2 четверть

3	<p>Гармония по общему цветовому тону и светлоте. Натюрморт с крупным предметом быта, фруктами и овощами. <i>Материал:</i> Формат А2, акварель.</p>	
4	<p>Гармония по общему цветовому тону. Этюд драпировки со складками. <i>Материал:</i> Формат А4, акварель.</p>	

3 четверть





5	<p>Гармония по общему цветовому тону и насыщенности (на ненасыщенных цветах). Эскизы натюрмортов в интерьере (венский стул, виолончель, ткань со складками). <i>Материал:</i> Формат А2, акварель/гуашь.</p>	
6	<p>Гармония по насыщенности и светлоте. Тематический натюрморт из четырех предметов, четких по цвету и различных по форме. <i>Материал:</i> Формат А2, акварель</p>	

4 четверть

7	<p>Нюансная гармония. Грамотное последовательное ведение длительной постановки. Поиск интересного живописно-пластического решения. Натюрморт с чучелом птицы. <i>Материал:</i> Формат А2, акварель.</p>	
8	<p>Фигура человека. Этюд фигуры человека в спокойной позе («За рукоделием», «За чтением») <i>Материал:</i> Формат А3, акварель.</p>	

5 КЛАСС (8 КЛАСС)

№ п/м	Контролируемые разделы (темы)	Пример оценочного средства
1	<p>Гармония по общему цветовому тону, по насыщенности. Этюды постановок с грибами и осенними листьями. <i>Материал:</i> Формат А3, акварель.</p>	
2	<p>Нюансная гармония. Осенний натюрморт из плодов и овощей с введением фрагмента интерьера <i>Материал:</i> Формат А2, акварель..</p>	

3	<p>Гармония по насыщенности и светлоте. Натюрморт с предметами из стекла в темной цветовой гамме. Материал: Формат А2, акварель.</p>	
<p>2 полугодие</p>		
4	<p>Гармония по общему цветовому тону. Тематические натюрморты бытового жанра. Материал: Формат А3, акварель.</p>	
5	<p>Гармония по общему цветовому тону и насыщенности. Натюрморт с введением гипсовой маски или орнамента. Материал: Формат А2, акварель</p>	
6	<p>Гармония по общему цветовому тону и светлоте. Натюрморт из предметов сложной формы и разной материальности, но близких по цвету. Материал: Формат А2, акварель/гуашь.</p>	

7	<p>Гармония по общему цветовому тону и насыщенности. Итоговый натюрморт из предметов различной материальности (тематический натюрморт «Игрушки»).</p> <p>Материал: <i>Формат А2, акварель.</i></p>	
---	--	--