

**ОТЧЕТ
ОБ ИСПОЛНЕНИИ УЧРЕЖДЕНИЕМ ПЛАНА ЕГО ФИНАНСОВО-ХОЗЯЙСТВЕННОЙ ДЕЯТЕЛЬНОСТИ**

на 1 января 2023 г.

Учреждение Муниципальное бюджетное дополнительное образования "Детская художественная школа" города Южно-Сахалинска

Обособленное подразделение _____

Учредитель _____

Наименование органа, осуществляющего полномочия учредителя _____

Вид финансового обеспечения (деятельности) собственные доходы учреждения

Периодичность: квартальная, годовая

Единица измерения: руб

	КОДЫ
Форма по ОКУД	0503737
Дата	01.01.2023
по ОКПО	24557569
по ОКТМО	64701000
по ОКПО	
Глава по БК	2
по ОКЕИ	383

1. Доходы учреждения

Наименование показателя	Код строки	Код аналитики	Утверждено плановых назначений	Исполнено плановых назначений					Сумма отклонения
				через лицевые счета	через банковские счета	через кассу учреждения	некассовыми операциями	итого	
1	2	3	4	5	6	7	8	9	10
Доходы - всего	010		4 890 795,67	4 890 795,67	-	-	-	4 890 795,67	-
Доходы от оказания платных услуг (работ), компенсаций затрат	040	130	4 923 304,67	4 923 304,67	-	-	-	4 923 304,67	-
Безвозмездные денежные поступления	060	150	54 915,00	54 915,00	-	-	-	54 915,00	-
Прочие доходы	100	180	-87 424,00	-87 424,00	-	-	-	-87 424,00	-

2. Расходы учреждения

Наименование показателя	Код строки	Код аналитики	Утверждено плановых назначений	Исполнено плановых назначений					Сумма отклонения
				через лицевые счета	через банковские счета	через кассу учреждения	некассовыми операциями	итого	
1	2	3	4	5	6	7	8	9	10
Расходы - всего	200	X	5 484 006,67	4 729 058,43	-	-	-	4 729 058,43	754 948,24
в том числе:									
Расходы на выплаты персоналу в целях обеспечения выполнения функций государственными (муниципальными) органами, казенными учреждениями, органами управления государственными внебюджетными фондами	200	100	4 324 102,76	3 792 929,71	-	-	-	3 792 929,71	531 173,05
Расходы на выплаты персоналу казенных учреждений	200	110	4 324 102,76	3 792 929,71	-	-	-	3 792 929,71	531 173,05
Фонд оплаты труда учреждений	200	111	3 471 522,28	2 940 349,23	-	-	-	2 940 349,23	531 173,05
Иные выплаты персоналу учреждений, за исключением фонда оплаты труда	200	112	7 950,00	7 950,00	-	-	-	7 950,00	-
Взносы по обязательному социальному страхованию на выплаты по оплате труда работников и иные выплаты работникам учреждений	200	119	844 630,48	844 630,48	-	-	-	844 630,48	-
Закупка товаров, работ и услуг для обеспечения государственных (муниципальных) нужд	200	200	1 158 863,38	935 088,19	-	-	-	935 088,19	223 775,19
Иные закупки товаров, работ и услуг для обеспечения государственных (муниципальных) нужд	200	240	1 158 863,38	935 088,19	-	-	-	935 088,19	223 775,19
Прочая закупка товаров, работ и услуг	200	244	975 518,57	751 743,38	-	-	-	751 743,38	223 775,19
Закупка энергетических ресурсов	200	247	183 344,81	183 344,81	-	-	-	183 344,81	-
Иные бюджетные ассигнования	200	800	1 040,53	1 040,53	-	-	-	1 040,53	-
Уплата налогов, сборов и иных платежей	200	850	1 040,53	1 040,53	-	-	-	1 040,53	-
Уплата иных платежей	200	853	1 040,53	1 040,53	-	-	-	1 040,53	-
Результат исполнения (дефицит / профицит)	450	x	-593 211,00	161 737,24	-	-	-	161 737,24	x

3. Источники финансирования дефицита средств учреждения

Форма 0503737 с. 3


Наименование показателя	Код строки	Код аналитики	Утверждено плановых назначений	Исполнено плановых назначений					Сумма отклонения
				через лицевые счета	через банковские счета	через кассу учреждения	некассовыми операциями	итого	
1	2	3	4	5	6	7	8	9	10
Источники финансирования дефицита средств - всего (стр. 520 + стр. 590+ стр. 620 + стр. 700 + стр. 730 + стр. 820 + стр. 830)	500		593 211,00	-161 737,24	-	-	-	-161 737,24	754 948,24
в том числе:									
<i>Внутренние источники</i>	520		-	-	-	-	-	-	-
из них:									
Доходы от переоценки активов	520	171	-	-	-	-	-	-	-
Увеличение стоимости ценных бумаг, кроме акций и иных финансовых инструментов	520	520	-	-	-	-	-	-	-
Уменьшение стоимости ценных бумаг, кроме акций и иных финансовых инструментов	520	620	-	-	-	-	-	-	-
Уменьшение стоимости акций и иных финансовых инструментов	520	630	-	-	-	-	-	-	-
Увеличение задолженности по ссудам и бюджетным кредитам	520	540	-	-	-	-	-	-	-
Уменьшение задолженности по ссудам и бюджетным кредитам	520	640	-	-	-	-	-	-	-
Увеличение внутренних долговых обязательств	520	710	-	-	-	-	-	-	-
Уменьшение внутренних долговых обязательств	520	810	-	-	-	-	-	-	-
<i>Движение денежных средств</i>	590	x	-	-	-	-	-	-	-
поступление денежных средств прочие	591	510	-	-	-	-	-	-	-
выбытие денежных средств	592	610	-	-	-	-	-	-	-
<i>Внешние источники</i>	620		-	-	-	-	-	-	-
из них:									
Увеличение стоимости ценных бумаг, кроме акций и иных финансовых инструментов	620	520	-	-	-	-	-	-	-
Уменьшение стоимости ценных бумаг, кроме акций и иных финансовых инструментов	620	620	-	-	-	-	-	-	-
Увеличение задолженности по ссудам и бюджетным кредитам	620	540	-	-	-	-	-	-	-
Уменьшение задолженности по ссудам и бюджетным кредитам	620	640	-	-	-	-	-	-	-
Увеличение внешних долговых обязательств	620	720	-	-	-	-	-	-	-
Уменьшение внешних долговых обязательств	620	820	-	-	-	-	-	-	-
<i>Изменение остатков средств</i>	700	x	593 211,00	-161 737,24	-	-	-	-161 737,24	754 948,24
увеличение остатков средств, всего	710	510	-	-5 518 609,56	-	-	-	-5 518 609,56	x
уменьшение остатков средств, всего	720	610	-	5 356 872,32	-	-	-	5 356 872,32	x
<i>Изменение остатков по внутренним оборотам средств учреждения</i> в том числе:	730	x	-	-	-	-	-	-	-
увеличение остатков средств учреждения	731	510	-	-	-	-	-	-	x
уменьшение остатков средств учреждения	732	610	-	-	-	-	-	-	x
<i>Изменение остатков по внутренним расчетам</i> в том числе:	820	x	-	-	-	-	-	-	-
увеличение остатков по внутренним расчетам (Кт 030404510)	821		-	-	-	-	-	-	-
уменьшение остатков по внутренним расчетам (Дт 030404610)	822		-	-	-	-	-	-	-

Наименование показателя	Код стр. о-ки	Код аналитики	Утверждено плановых назначений	Исполнено плановых назначений					Сумма отклонения
				через лицевые счета	через банковские счета	через кассу учреждения	некассовыми операциями	итого	
1	2	3	4	5	6	7	8	9	10
<i>Изменение остатков расчетов по внутренним привлечением средств</i>	830	x	-	-	-	-	-	-	-
в том числе:									
увеличение расчетов по внутреннему привлечению остатков средств (Кт 030406000)	831		-	-	-	-	-	-	-
уменьшение расчетов по внутреннему привлечению остатков средств (Дт 030406000)	832		-	-	-	-	-	-	-

4. Сведения о возвратах остатков субсидий и расходов прошлых лет


Наименование показателя	Код строки	Код аналитики	Произведено возвратов				итого
			через лицевые счета	через банковские счета	через кассу учреждения	некассовыми операциями	
1	2	3	4	5	6	7	8
Возвращено остатков субсидий прошлых лет, всего	910	х	-	-	-	-	-
Возвращено расходов прошлых лет, всего	950		-	-	-	-	-

Руководитель




Кондаурова Марина Михайловна
(расшифровка подписи)

Руководитель
финансово-экономической службы



(расшифровка подписи)

Главный бухгалтер



(расшифровка подписи)

Централизованная бухгалтерия

Руководитель
(уполномоченное лицо)

(наименование, ОГРН, ИНН, КПП, местонахождение)

(должность)

(подпись)

(расшифровка подписи)

Исполнитель

(должность)

(подпись)

(расшифровка подписи)

(телефон, e-mail)

" " _____ 20 г.

Документ подписан электронной подписью. Дата представления 10.01.2023

Главный бухгалтер(Носова Татьяна Владимировна. Сертификат: 0172FAD9105FA4B897E116D6AE4223DB54897C8E. Действителен: с 24.01.2022 по 24.04.2023),Руководитель финансово-экономической службы(Носова Татьяна Владимировна. Сертификат: 0172FAD9105FA4B897E116D6AE4223DB54897C8E. Действителен: с 24.01.2022 по 24.04.2023),Руководитель учреждения(Кондаурова Марина Михайловна. Сертификат: 1856617F1E7D6A901A1A97480A1C9C9A. Действителен: с 02.11.2022 по 26.01.2024)